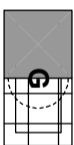
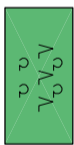



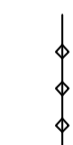





**LEGENDE :**

-  Gewerbliche Bauflächen  
(§ 1, Abs. 1, Nr. 3 BauNVO)
-  Flächen für die Forstwirtschaft, Wald
-  Flächen für die Landwirtschaft
-  Schutzwürdiges Biotop, amtliche Kartierung
-  Denkmal
-  Gemarkungsgrenze
-  Naturpark Fichtelgebirge
-  Abwasserleitung
-  Grenze des räumlichen Geltungsbereichs



**GEMEINDE BISCHOFGRÜN**  
**LANDKREIS BAYREUTH**

**3. ÄNDERUNG DES FLÄCHENNUTZUNGSPLAN**  
**GEWERBEBEBIET "GLASERMÜHLE SÜD"**

PHASE: **ENTWURF**      MAßSTAB: **1 : 5.000**

PLANUNGSSTADIUM: **Oktober 2009**

BEFÄH./GEZ.	DATUM	NAME
	12.10.2009	GEB./SCH.

ENTWURFSVERFÄSSER



**INGENIEUR - TEAM**  
GEHARDT - BROMME - HAHN GmbH

ORIGINE RASSETZ - 95448 BAYREUTH  
TEL.: 0921/590399-0 - FAX: 0921/590399-9 - EMAIL: INGENIEURTEAM@GEMINE.DE



12.10.2009  
DATUM

**TEAM**  
ENTWURFSVERFÄSSER